

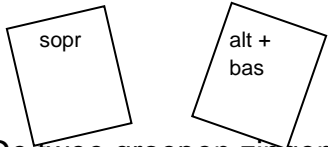
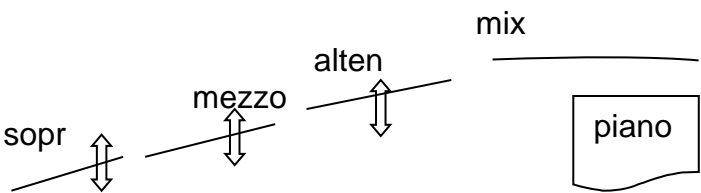


## Choreografie Kerstnummers

Voor alle nummers geldt: wéét wat je zingt en laat dat op je gezicht zien!

Mixgroep = mannen en enkele dames

Titel	Choreo opstelling
Wonderful christmastime	3 zanggroepen (S1 en S2, A1 en A2 en mixgroep) clusteren rondom 1 of 2 krukken per groep waar mensen op zitten. Wijnglazen erbij. Heen en weer wiegen. Bij de herhaling 'the party's on' en 'the feelings here' naar elkaar toezingen.
Please come home for christmas	Stap in het ritme naar rechts, sluit linkervoet aan en stap naar links en sluit rechervoet aan. Vóór 'friends and relations' stop met bewegen. Bij de herhaling naar de partij kijken die net gezongen heeft. Weer starten met bewegen bij 'sure as the stars'. Pianoso solo stil staan. Bij Ahaha door de knieën en schouder naar voren. Op het woord 'sorrow' weer heen en weer stappen. Stop met bewegen bij maat 43, vóór Christmas. Laatste woord 'again' handen omhoog tot net voor je oren.
Feliz Navidad	Half rond, 2 rijen, bij herhaling naar elkaar toe zingen. Bij 'heart' je hand op je hart leggen.
Mary did you know	groepjes bij elkaar in U-vorm
Santa Claus is coming to town	Standaardopstelling., recht staan (geen u-vorm) Middengroep mutsen op. Alleen op laatste 'town': rechter voet naar voren, rechter arm naar voren en linker arm omhoog achter, Schuin draaien.
Merry Christmas everybody	<p>sopr + mezzo                      mix</p> <p>    //                                    //</p> <p>    //                                    //</p> <p>                                    <u>alten</u></p>  <p>Heen en weer bewegen allemaal in hele lied, starten naar rechts. Twee mannen op 1<sup>e</sup> rij spelen luchtgitaar bij het refrein.</p> <p>Bij 'what would your Daddy do' heffen alten handen vragend omhoog.</p> 
First Noel	Standaardopstelling in 3 partijen
It's gonna be a cold, cold christmas	Standaardopstelling in 3 partijen. Heen en weer wiegen op refrein.
Let it snow	Standaardopstelling in 3 partijen. Alten en sopranen draaien naar middengroep toe. Als alten en sopranen weer zingen draaien zij weer terug. Heen en weer bewegen allemaal. Bij tussenspel schaatsen.
Last Christmas	<p>sopr                      alt</p> <p>    //                    //</p> <p>                    <u>mixgroep</u></p> <p>                    //                    //</p> <p>in twee rijen staan per groep A en S. mixgroep op 1 rij</p>
Christmas lullaby	<p>    //                    //</p> <p>                    //                    //</p>

	2 rijen, naar elkaar toezingen.
Happy Xmas	 <p>De twee groepen zingen om de beurt. Sta in een strak blok. Sopranen en tenoren aan een kant en alt en bassen aan de andere kant.</p>
Alleluia Noel	 <p>Bij inzet van jouw stem, stap je per partij eerst met <b>rechtervoet</b> één stap naar voren. Bij tweede stuk stap je naar achteren, ook eerst met rechtervoet.</p>
Do you hear	<p>In 2 rijen recht staan.  Bij 'see' (2x) couplet 1, naar links boven kijken  Bij 'hear' (2x) in couplet 2: links met bovenlichaam iets opzij een luisterbeweging met hoofd maken.  Couplet 3 niets  Couplet 4: 'listen to what I say' (2x), rechterwijsvinger omhoog.</p>
Gloria	Standaardopstelling in 3 partijen
Dashing through the snow	Standaardopstelling in 3 partijen. Na het zingen klap en 'hé' roepen en handen met gebogen armen wijd omhoog.
Stille Nacht	Een lange boog vóór het publiek met kaarsje in de hand, kwart slag gedraaid. <b>Nederlands - Engels - Nederlands</b> zingen.
Have yourself a merry little christmas	4 groepen in U-vorm